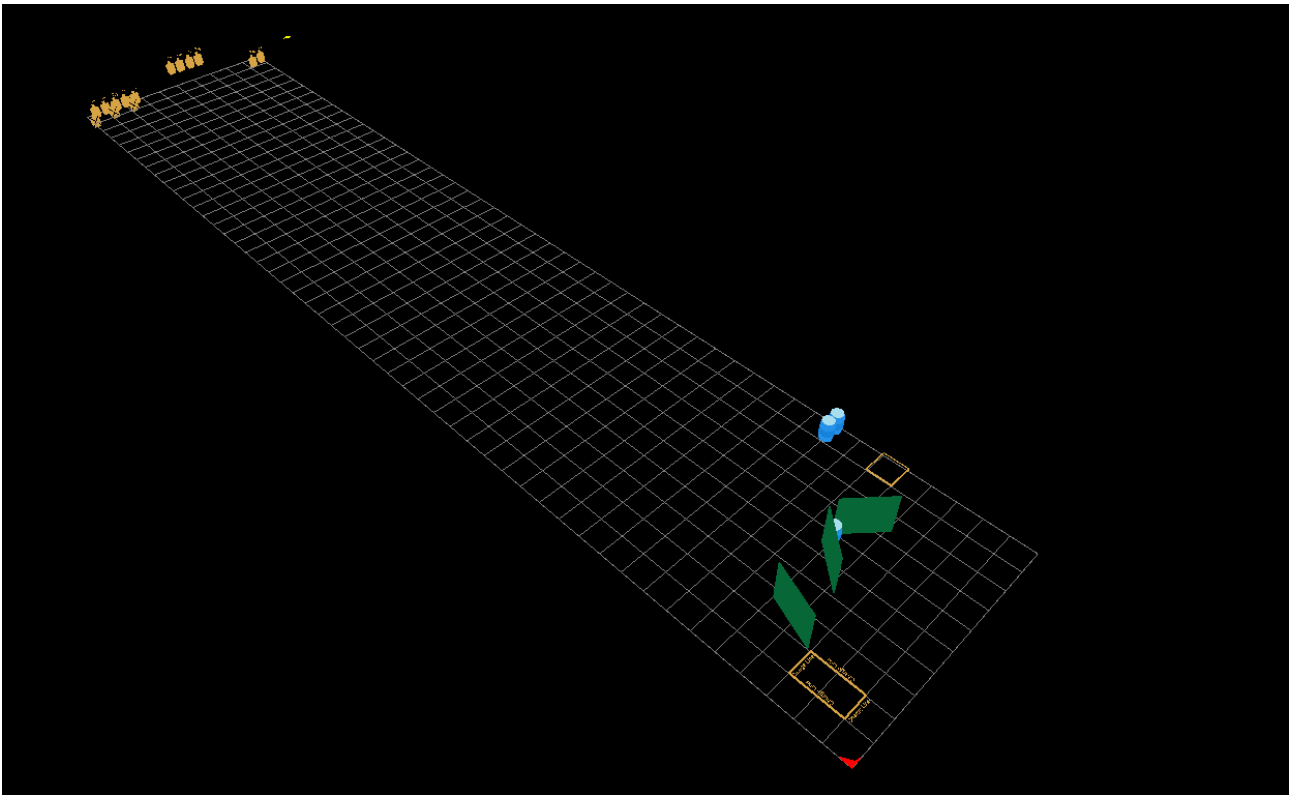


## Rasti 1: "Viipurin pamaus" / 100m kivääri

Kuvaus: Vihollisen jalkaväki hyökkää, tämä torjutaan kivääritulella, tuliasemaa vaihtaen.



- Rasti on pitkärasti.
  - Pistelaskutapa on rajoittamaton.
  - Osuudella on 11 kpl pahvitauluja ja 3 kappaletta E/A tauluja
  - Minimilaukausmäärä on 22.
  - Max. pistemäärä on 110.
  - Ampumaetäisyys on 100 m.
  - Käsittelysektorit on sivuilla 90 astetta.
  - Ylöspäin käsittelysektori on 90 astetta.
  - Ampumasektori on taustavalli, vallin yli ammuttu laukaus aiheuttaa hylkäyksen
  - Ajanotto alkaa äänimerkistä ja loppuu viimeiseen laukaukseen.
  - Lähtöasento makuulla asemassa A, tähdäten tauluja T1-T5, kivääri ladattuna ja varmistettuna.
- Äänimerkistä ammutaan vapaassa järjestyksessä taulut T1-T5 paikalta A. Paikalta B taulut T6-T9 ja paikalta C taulut T10-T11. Ampumapaikalta C ammunta tulee tapahtua seisoen paikalla C.

## **Rasti 2: "Äänisen Aallot" / Kivääri**


Taistelun jälkeen ase on huollettava: kesken huoltotoimenpiteiden majoitusalueelle osuu vihollisen tiedustelupartio, joka on neutraloitava mahdollisimman nopeasti.

<Ei Kuvaa: muunnelma 'El Presidentestä'>

- Rasti on pikarasti
- Pistelaskutapa on rajoittamaton.
- Osuudella on 3 kpl pahvitauluja
- Minimilaukausmäärä on 12.
- Max. pistemäärä on 60.
- Ampumaetäisyys on 50m.
- Käsittelysektorit on sivuilla 90 astetta.
- Ylöspäin käsittelysektori on 90 astetta.
- Ampumasektori on taustavalli, vallin yli ammuttu laukaus aiheuttaa hylkäyksen
- Ajanotto alkaa äänimerkistä ja loppuu viimeiseen laukaukseen.
- Lähtöasento istuen kivääri käsissä rintamasuunta tauluille. Äänimerkistä ammutaan vähintään 2 laukausta per taulu tauluihin T1-T3, suoritetaan pakollinen lippan vaihto ja ammutaan uudelleen vähintään 2 laukausta per taulu tauluihin T1-T3

### Rasti 3: "Pihkovan Kellot" /kivääri

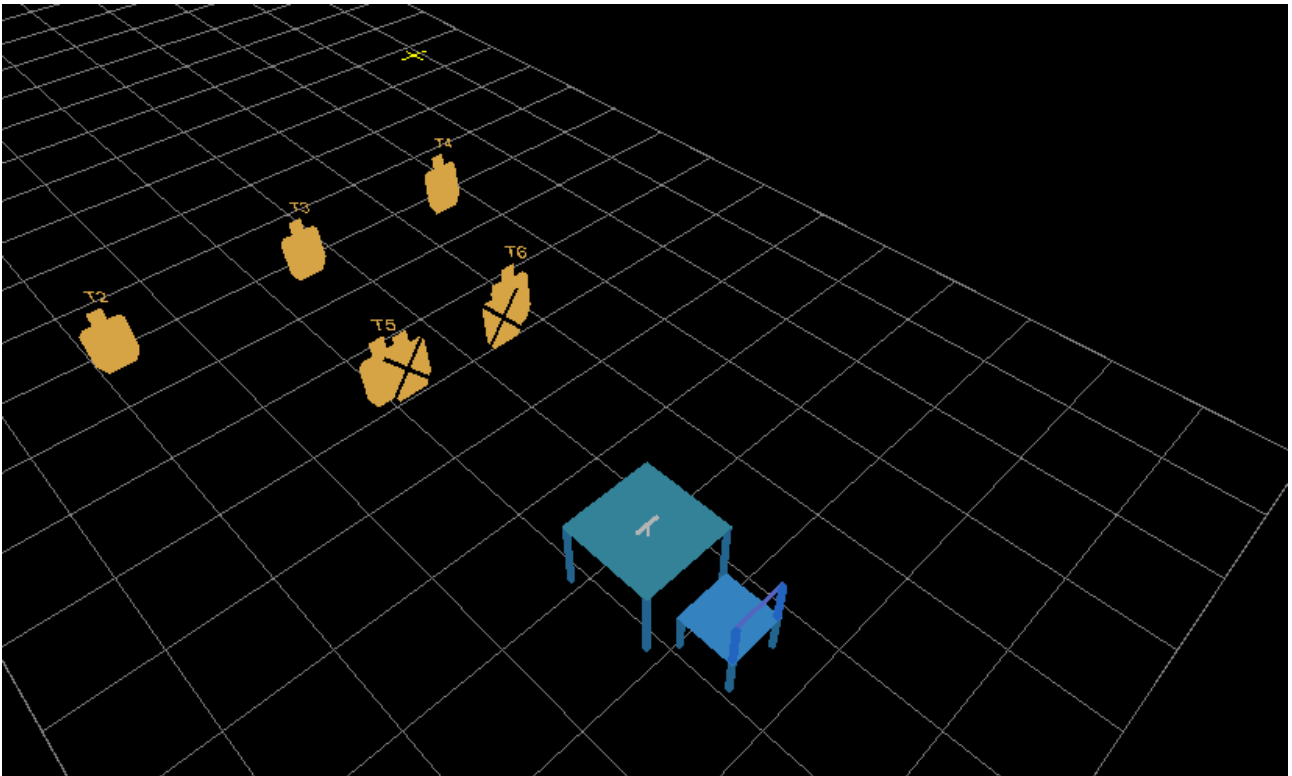
Etenemisen aikana kohtaat vihollisen varmistusjoukon. Maastoudut nopeasti, tuhoat ensimmäisen vihollisryhmän koettaen samalla vaurioittaa partion radiota ettei vihollisen pääse kutsumaan apua. Sen jälkeen vaihdat tulasemaa ja tuhoat loput, maastoutuneet viholliset.



- Rasti on pitkärasti.
- Pistelaskutapa rajoittamaton.
- 5 kappaletta SRA-tiloja, 7 kappaletta osoitettuja SRA-tiloja ja 1 pahvinen erikoistila.
- radiota kuvaavaan erikoistilaan ammutaan yksi laukaus, osumasta saa 5p
- Minimilaukausmäärä on 25
- Max. pistemäärä on 125.
- Ampumaetäisyys on 15-30 m.
- rakenteet ovat läpäisemättömiä
- Käsittelysektorit on sivuilla 90 astetta.
- Ylöspäin käsittelysektori on 90 astetta.
- Ampumasektori on taustavalli, vallin yli ammuttu laukaus aiheuttaa hylkäyksen
- Ajanotto alkaa äänimerkistä ja loppuu viimeiseen laukaukseen.
- Lähtöasento makuulla asemassa A, kivääri tauluille päin, kivääri ladattuna ja varmistettuna. Äänimerkistä ammutaan taulut vapaassa järjestyksessä. Osa tauluista näkyvissä paikasta A ja osa paikasta B, paikkojen välillä liikkuminen Tiitinen-tunnelia pitkin.

#### Rasti 4: "Gorkin Puisto" /Pistooli


Vihollisen sissit hyökkäävät vartioasemallesi ja ovat yllättäneet komennossasi olleet kaksi vartiomiestä! Et häkelly vaan tuhoat viholliset.



- Rasti on pikarasti
- Pistelaskutapa on rajoittamaton.
- Osuudella on 5 kpl pahvitauluja ja 2 kappaletta E/A tauluja
- Minimilaukausmäärä on 10.
- Max. pistemäärä on 50.
- Ampumaetäisyys on 2-10 m.
- Käsittelysektorit on sivuilla 90 astetta.
- Ylöspäin käsittelysektori on 90 astetta.
- Ampumasektori on taustavalli, vallin yli ammuttu laukaus aiheuttaa hylkäyksen
- Ajanotto alkaa äänimerkistä ja loppuu viimeiseen laukaukseen.
- Lähtöasento istuen tuolilla pistooli ladattuna ja varmistettuna pöydällä.

## Rasti 5: "Kazanin Kukushkat" /pistooli

Suoritat ylläköhyökkäyksen vihollisen valtaamaa vartioasemaa vastaan. Eliminoit ulkona olevan vartiomiehen äänettömästi myrkkytikalla, jonka jälkeen tuhoat loput viholliset oviaukosta käsin pistoolilla.




- Rasti on pikarasti
- Pistelaskutapa rajoittamaton.
- Osuudella on 5 kpl pahvitauluja, 2 kappaletta E/A tauluja ja yksi tehtävään liittyvä erikoistaulu.
- Minimilaukausmäärä on 10.
- Max. pistemäärä on 55.
- Ampumaetäisyys on 7-10 m.
- kaikki rakenteet ovat läpäisemättömiä
- Käsittelysektorit on sivuilla 90 astetta.
- Ylöspäin käsittelysektori on 90 astetta.
- Ampumasektori on taustavalli, vallin yli ammuttu laukaus aiheuttaa hylkäyksen
- Ajanotto alkaa äänimerkistä ja loppuu viimeiseen laukaukseen.
- Lähtö makuulta paikasta A, ase tyhjänä jakkaralla, lipas vieressä. Lähtömerkistä heitetään taulua T1 tikalla, tämän jälkeen otetaan ase ja ammutaan loput taulut, kaikki laukaukset ammuttava oviaukon läpi. Tikan heittämättä jättämisestä toimintavirhe, tauluun osumisesta saa 5p. Tikkoja on käytössä max. 5kpl. Kaikki toiminta tapahtuu alueelta B, rikelinjoja ylittämättä.

## Rasti 6: "Volgan Lautturi" /Pistooli


Samoilet metsässä vieden ammustäydennystä etulinjaan. Tiedustelun mukaan vihollinen on valmistellut alueelle väijytystä, joten pysyttelet valppaana.

- Rasti on pitkäraсти.
  - Pistelaskutapa on rajoittamaton.
  - Osuudella on 9 kpl pahvitauluja, 3 kpl plateja, yksi pepper popper ja 1 kpl E/A taulu. Minimilaukausmäärä on 22.
  - Max. pistemäärä on 110.
  - Ampumaetäisyys on 5-8 m.
  - Juoksumatka noin 20 m.
  - Ajanotto alkaa äänimerkistä ja loppuu viimeiseen laukaukseen.
  - Lähtöasento on alueella A ammuslaatikko toisessa kädessä.
  - Pistooli ladattu ja varmistettu toisessa kädessä.
- Äänimerkistä kannetaan ammuslaatikko alueelle B
- Ammutaan taulut T1-T4 kantaen ammuslaatikkoa toisessa kädessä.
- Kun laatikko on jätetty alueelle B, ammutaan loput maalit.
  - 1 toimintavirhe jokaisesta laukauksesta joka ammutaan tauluihin 1-4 ilman laatikkoa toisessa kädessä ja muihin tauluihin jos laatikko ei ole alueella B.
  - Rakenteet ovat läpäisemättömiä.



## Rasti 7: "Uralin Pihlaja" /Pistooli & Haulikko

Etulinjan läpi huoltokeskukseen tunkeutunut vihollisyksikkö on tuhottava lähitaistelussa. Kysyttävää?



- Rasti on pitkärasti.
- Pistelaskutapa on rajoittamaton.
- Osuudella on 8 kpl pahvitauluja, 2 kappaletta pepperpopper metallitauluja ja 6 kappaletta metalli plateja.
- Minimilaukausmäärä on 24.
- Haulikon max haulikoko on 4.5mm
- Max. pistemäärä on 120.
- Ampumaetäisyys on 12-15 m.
- Käsittelysektorit on sivuilla merkitty.
- Ylöspäin käsittelysektori on 90 astetta.
- Ampumasektori on sama kuin käsittelysektori, vallin yli ammuttu laukaus aiheuttaa hylkäyksen
- Ajanotto alkaa äänimerkistä ja loppuu viimeiseen laukaukseen.
- Lähtöasento seisten haulikko käsissä ladattuna & varmistettuna rintamasuunta tauluille. Pistooli Kotelossa lipas kiinnitettynä, patruunapesä tyhjänä. Äänimerkistä ammutaan vapaassa järjestyksessä metallitaulut P1-P8 paikoilta A ja B jonka jälkeen hylätään ase pöydälle alueen A tai B vieressä, piippu sivuvalliin ja varmistettuna tai patruunapesä tyhjänä. Tämän jälkeen ammutaan pistoolilla taulut T1-T8 ampumapaikoilta A ja B
- Varmistamaton haulikko jossa patruunapesä ei ole tyhjä aiheuttaa hylkäyksen.